


Zrkadlo Illu

Montážny manuál



normann

C O P E N H A G E N

1



ENGLISH

ATTENTION — SAFETY INFORMATION

1. The product shall be installed and connected as according to the current local or national laws, rules and guidelines. The safety of the final installation is the installer's responsibility. Contact an expert if you are in doubt about the installation.
2. Unless otherwise is stated in the product's additional documentation, the conductive and electrical parts may only be changed by an expert or the supplier.
3. Use only as intended.
4. Disregarding of these assembly instructions voids the manufacturer's warranty.
5. Reservations are taken for technical changes.
6. Cleaning: clean with a damp cloth. Do not use any strong cleaning agents/detergents.

IF INSTALLED IN BATHROOMS

The installation shall be carried out by an authorised electrical contractor. The product must be permanently installed in the electric system and placed in the correct zone.

DEUTSCH

ACHTUNG – SICHERHEITSHINWEISE

1. Das Produkt muss immer in Übereinstimmung mit den geltenden Gesetzen, Regeln und Richtlinien installiert sein. Die Sicherheit der Endmontage liegt in der Verantwortung des Auftragnehmers. Lassen Sie sich bei Unklarheiten über die Installation von Fachleuten beraten.
2. Sofern in der sonstigen Produktdokumentation nicht anders angegeben, dürfen die spannungsführenden Teile nur von einem Elektrofachmann oder vom Lieferanten ausgetauscht werden.
3. Nur wie vorgesehen verwenden.
4. Bei Nichtbeachtung dieser Montageanleitung erlischt die Herstellergarantie.
5. Technische Änderungen vorbehalten.
6. Reinigung: Mit einem feuchten Tuch reinigen. Keine aggressiven Reinigungsmittel verwenden.

FÜR INSTALLATION IM BADEZIMMER

Die Installation sollte von einem qualifizierten Elektriker durchgeführt werden. Das Produkt muss fest im elektrischen System installiert und an der richtigen Stelle angebracht sein.

DANSK

VIGTIGT - SIKKERHEDSINFORMATIONER

1. Produktet skal installeres og tilsluttes iht. de til enhver tid gældende lokale love, regler og retningslinjer. Sikkerheden af den endelige installation er installatørens ansvar. Kontakt en fagmand hvis du er i tvivl mht. installationen.
2. Med mindre andet er angivet i produktets øvrige dokumentation, så må strømførende dele kun udskiftes af en fagmand eller af leverandøren.
3. Produktet må kun bruges til det tilsigtede formål.
4. Manglende overholdelse af disse monteringsinstrukser ophæver producentens garanti.
5. Der tages forbehold for tekniske ændringer.

6. Rengøring: Brug en fugtig klud. Brug ikke stærke rengøringsmidler.

VED INSTALLATION I BADEVÆRELSE

Installationen skal udføres af en autoriseret elektriker. Produktet skal være fast installeret og placeres i den korrekte zone.

SLOVENSKY

POZOR - BEZPE NOSTNÉ INFORMÁCIE

1. Výrobok sa musí inštalovať a pripojiť v súlade s platnými miestnymi alebo vnútroštátnymi zákonmi, pravidlami a smernicami. Za bezpečnosť konej inštalácie zodpovedá inštalatér. V prípade pochybností o inštalácii sa obráťte na odborníka.

2. Ak nie je v doplnkovej dokumentácii produktu uvedené inak, vodivé a elektrické časti môže meniť len odborník alebo dodávateľ.

3. Používajte iba v súlade s úlohou.

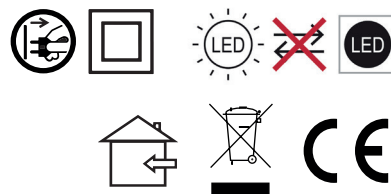
4. Nedodržaním tohto montážneho manuálu zaniká záruka výrobcu.

5. Výhrady sa prijímajú v prípade technických zmien.

6. Upozornenie: vyvarujte sa vlhkosti a vody. Nepoužívajte žiadne silné čistiace prostriedky.

AK JE PRODUKT INŠTALOVANÝ V KÚPEĽNIACH

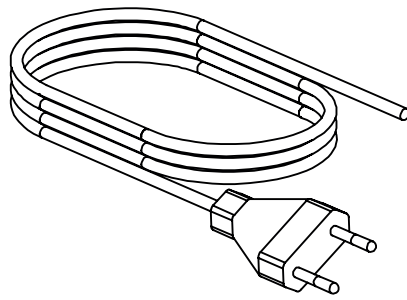
Inštaláciu musí vykonať autorizovaný elektrikár. Produkt musí byť trvalo nainštalovaný v elektrickom systéme a umiestnený v správnej zóne.



normann

C O P E N H A G E N

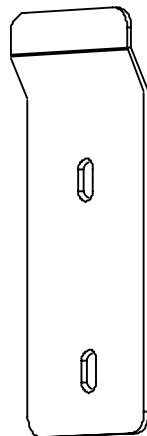
2



x1




x1




x2


3



Zrkadlo Illu 65 x 50 cm
24 W, 230 V



Zrkadlo Illu 80 x 80 cm
36 W, 230 V



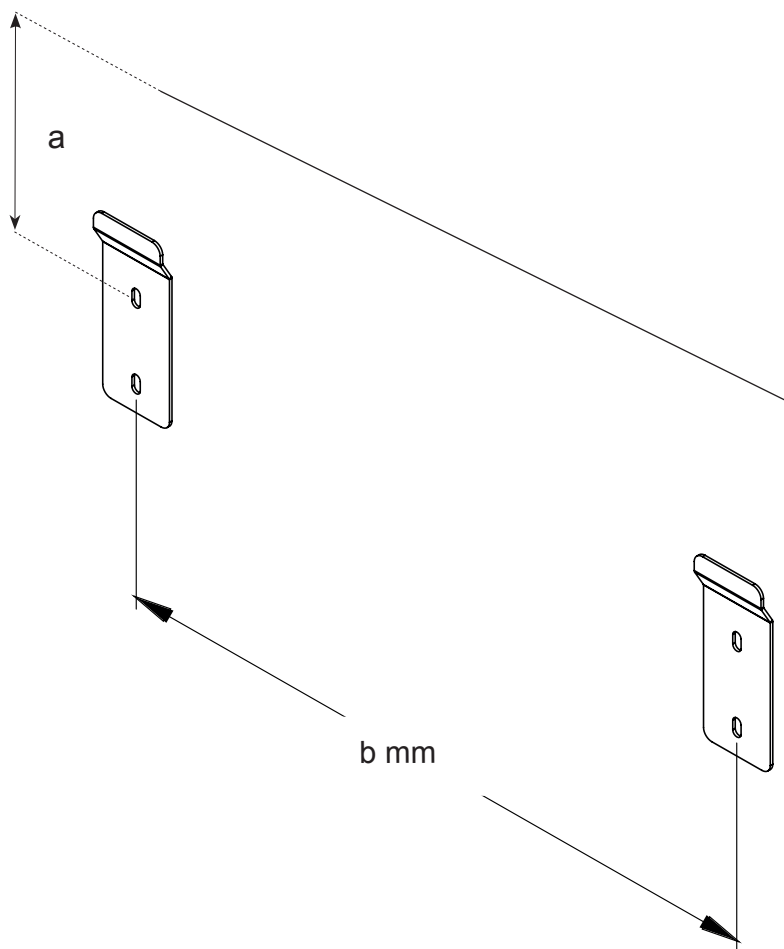
Zrkadlo Illu 160 x 55 cm
50 W, 230 V

Tento produkt obsahuje zdroj svetla energetickej triedy "E".

normann

C O P E N H A G E N

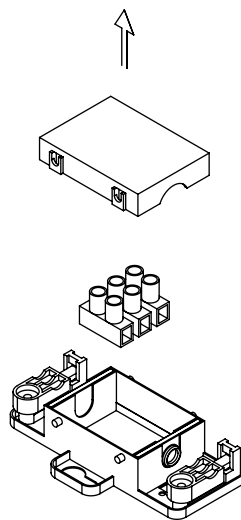
4



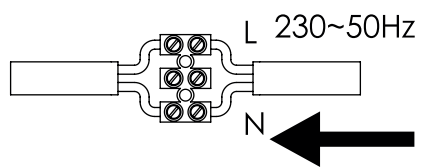
D žky (mm)		
Zrkadlo	a	b
500x650	164.5	300
800x800	198	400
550x1600	180	200

5

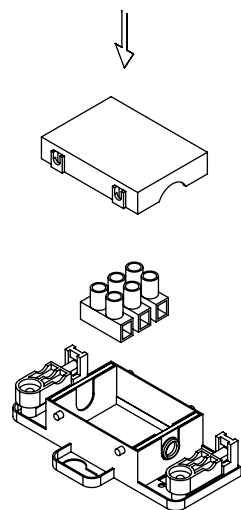
A



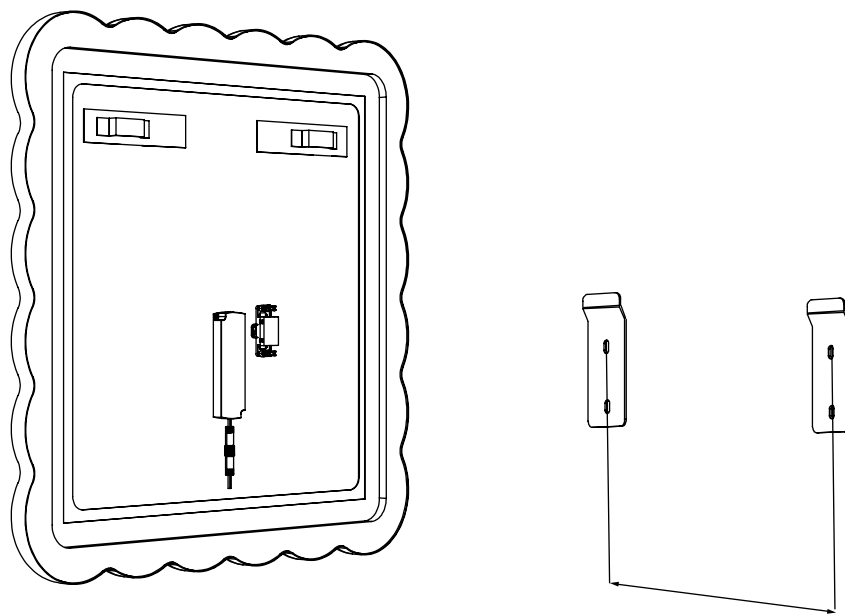
B



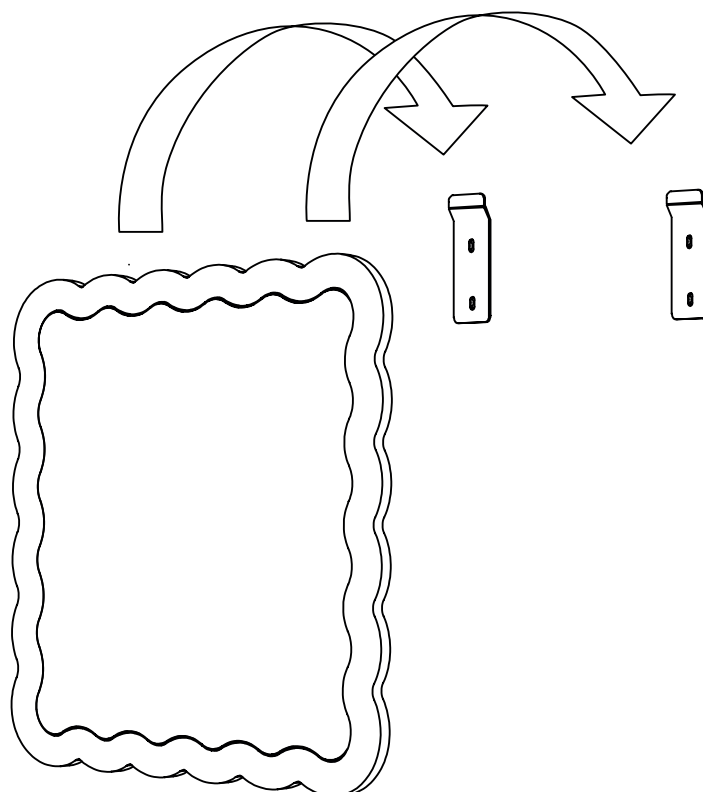
C



6



7



normann

C O P E N H A G E N


8




Rám istite
vlhkou
handri kou



Na istenie zrkadla
používajte iba
prípravky určené na
sklo



Dotykom zapnú /vypnú



Podrža pre stmievanie

normann

C O P E N H A G E N