


Stolová lampa Oyster Table Lamp

Montážny manuál



ferm
L I V I N G

VŠEOBECNÉ INŠTRUKCIE

PRE ITAJTE SI PROSÍM PRED INŠTALÁCIOU

VAROVANIE:

Bezpečnosť tohto produktu môže byť zaručená len vtedy, ak budú dodržané nasledujúce pokyny pre inštaláciu a používanie. Po inštalácii si tieto pokyny bezpečne uschovajte.

Dodržujte, prosím, nasledujúce pokyny:

- Pred inštaláciou alebo odstránením produktu sa uistite, že napájanie bolo vypnuté.
- Nikdy nevykonávajte elektrickú inštaláciu bez náležitých znalostí alebo školení. Ak nie ste oboznámený s prácou s elektrickým vedením, obráťte sa na kvalifikovaného elektrikára.
- Výrobok sa nesmie žiadnym spôsobom upravovať. Akákoľvek úprava môže ohroziť bezpečnosť výrobku a jeho používania. ferm LIVING nepreberá žiadnu zodpovednosť za produkty, ktoré boli akokoľvek upravené.
- Tento produkt vyžaduje použitie žiarovky, ktorá nie je súčasťou balenia. Prosím, použite žiarovku, ktorá má príslušné bezpečnostné certifikácie a jej používanie je schválené pre vašu krajinu.
- Svietidlo je určené na použitie v interiéri.
- Spotrebiť by mal byť vhodným spôsobom zrecyklovaný.

ISTENIE:

- Na čistenie produktu používajte iba mäkkú handričku. V prípade potreby navlhčite handričku vodou a mydlom alebo jemným čistiacim prostriedkom.

ĎALŠIE INFORMÁCIE

Ak máte záujem o ďalšie informácie, ako napríklad prehľad produktov alebo popis materiálov, navštívte našu webovú stránku na www.fermliving.com alebo nás neváhajte kontaktovať na info@fermliving.com

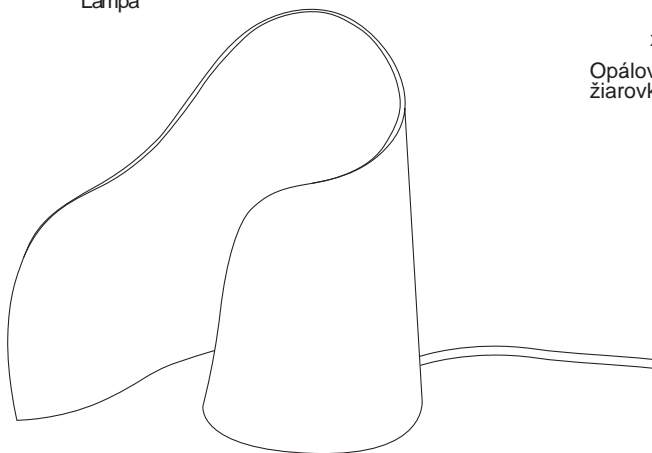
TECHNICKÉ ŠPECIFIKÁCIE

STOLOVÁ LAMPA OYSTER

Napätie:	220-240V – 50Hz
Stmievateľné:	Áno
Certifikácie:	CE, IP20
Odporúčaný zdroj svetla:	Stmievateľná LED opáľová žiarovka, E14, 4W

Obsah balenia

x1
Lampa

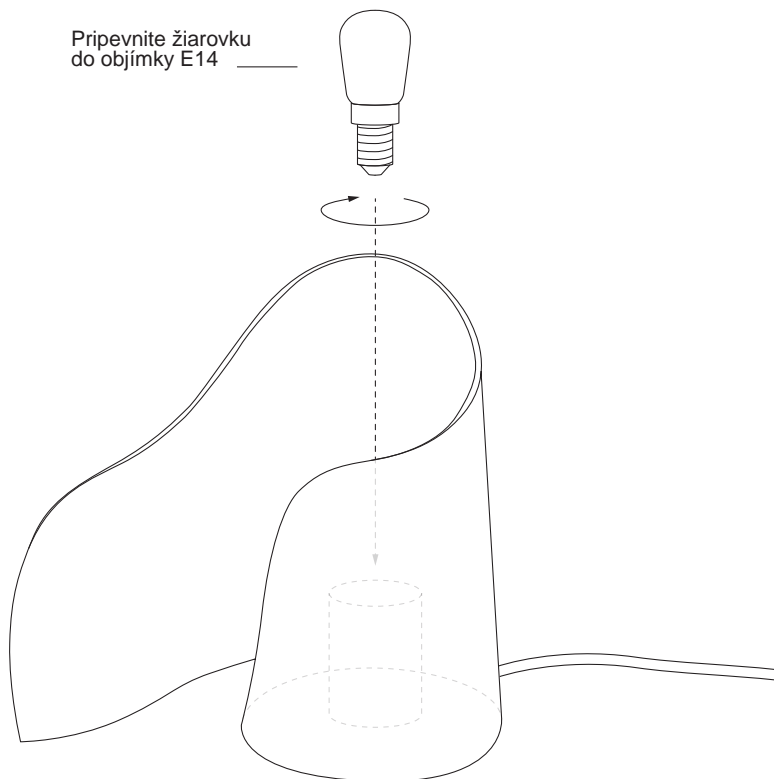


x1
Opáľová stmievateľná
žiarovka E14

Montážny proces

1

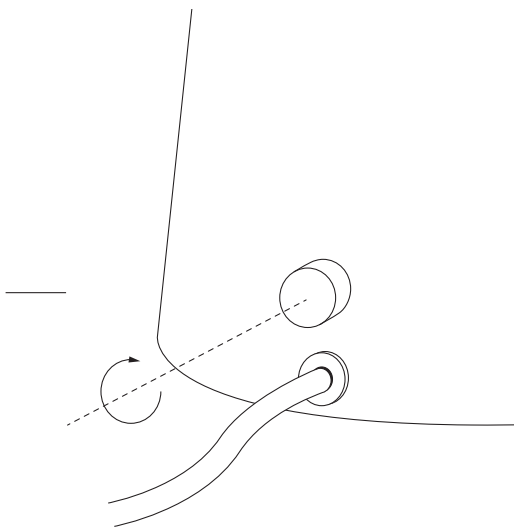
Pripevnite žiarovku
do objímky E14



Montážny proces

2

Vypína lampy sa
nachádza na zadnej
strane.



fermliving.com